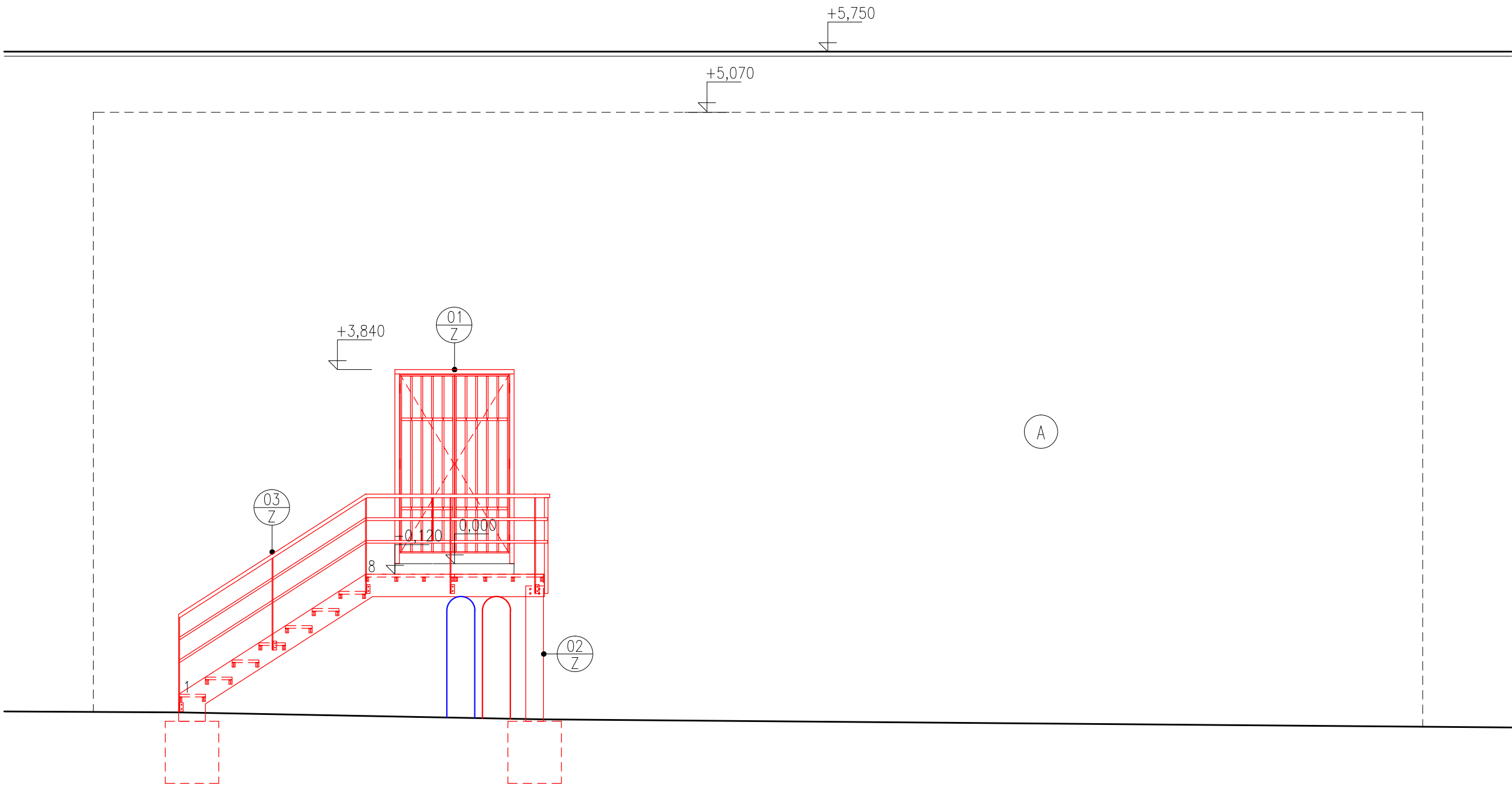
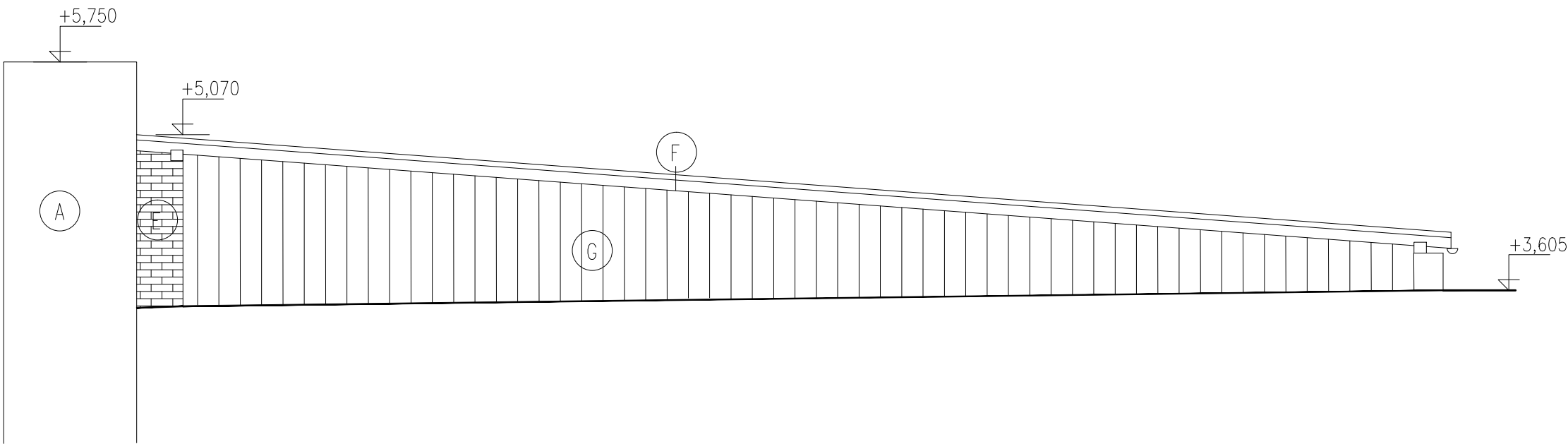


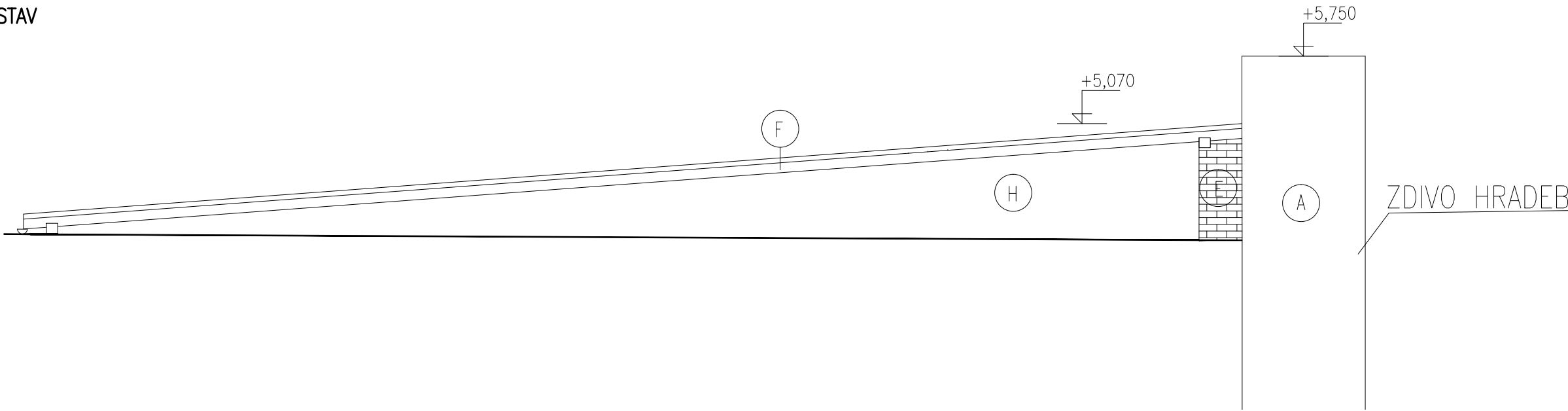
POHLED SEVEROVÝCHDONÍ – NOVÝ STAV



POHLED SEVEROZÁPADNÍ – NOVÝ STAV



POHLED JIHOVÝCHODNÍ – NOVÝ STAV




LEGENDA:

- A STÁVAJÍCÍ HRADNÍ ZEĎ
- E SMÍŠENÉ ZDIVO
- F PLECHOVÁ STŘECHA
- G DŘEVENNÝ OBKLAD
- H BÍLÁ OMÍTKA

POZNÁMKY:

STÁVAJÍCÍ STAV VYCHÁZÍ ZE ZAMĚŘENÍ Z 02/2024. SKUTEČNÝ STAV JE NUTNO OVĚŘIT PŘÍMO NA STAVBĚ – OBJEKT BYL PŘEVÁŽNĚ ZAMĚŘEN Z INTERIÉRU. SKLADBY KONSTRUKCÍ VYCHÁZÍ Z ODBORNÉHO ODHADU! – NEDOSTATEK INFORMACÍ.

± 0,000 = 384,50 m n. m., BPV

ŘIDIČÍ PROJEKTANT	NAVRHL	VÝPRACOVAL	KONTROLOVAL		
Ing. TRUNDA	Ing. VELISKOVÁ	Ing. VELISKOVÁ	Ing. ČUTEK		
INVESTOR Česká zemědělská univerzita v Praze Kamýčká 129, 16500 Praha-Suchbát		KRAJ STŘEDOČESKÝ MÍSTO STAVBY KOSTELEČ n. ČER. LESY		FORMAT 630x446	
STAVBA Zámek Kostelec nad Černými lesy – výstavba štěpkové kotelny, revitalizace ÚT		OBJEKT: SO 03 SOUVISEJÍCÍ TECHNOLOGICKÉ ÚPRAVY ČÁST PROJEKTU: D.3.1 ARCHITEKTONICKO-STAVEBNÍ ŘEŠENÍ		DATUM 3/2024	
NÁZEV VÝKRESU: SKLAD LTO – POHLEDY, NOVÝ STAV		MÉR. 1:50		STUPEŇ DPS	
				Č.ZAK. 24-201-2027	
				ARCH.Č. 24-201-DSP-PS1.4-101	
				ČÍS.VÝKRESU D.3.1-13	